


2. Modelo Construtivo - Veículo de Pequeno Porte - Lateral Direita



Ligado: 178 x 128
Serviço Especial Conveniado: 94 x 10
Logotipo Metropolitano: 84 x 3
Logotipo EMTU: 15 x 4
Logotipo CPTM: 15 x 4
Logotipo STM: 31 x 4
Logotipo Governo: 60 x 40
SIA: 20 x 20

Notas:


1. As medidas estão dadas em centímetros (largura x altura).
2. Poderão ser feitas adequações, dependendo das características físicas do veículo.
3. Prefixo do veículo - altura: 10 cm, cor: preto, fonte: Helvética Bold.

3. Modelo Construtivo - Veículo de Pequeno Porte - Lateral Esquerda

Ligado: 128 x 92
Serviço Especial Conveniado: 67 x 7
Logotipo Metropolitano: 84 x 3
Logotipo EMTU: 15 x 4
Logotipo CPTM: 15 x 4
Logotipo STM: 31 x 4
Logotipo Governo: 60 x 40
SIA: 20 x 20

Notas:

1. As medidas estão dadas em centímetros (largura x altura).
2. Poderão ser feitas adequações, dependendo das características físicas do veículo.
3. Prefixo do veículo - altura: 10 cm, cor: preto, fonte: Helvética Bold.

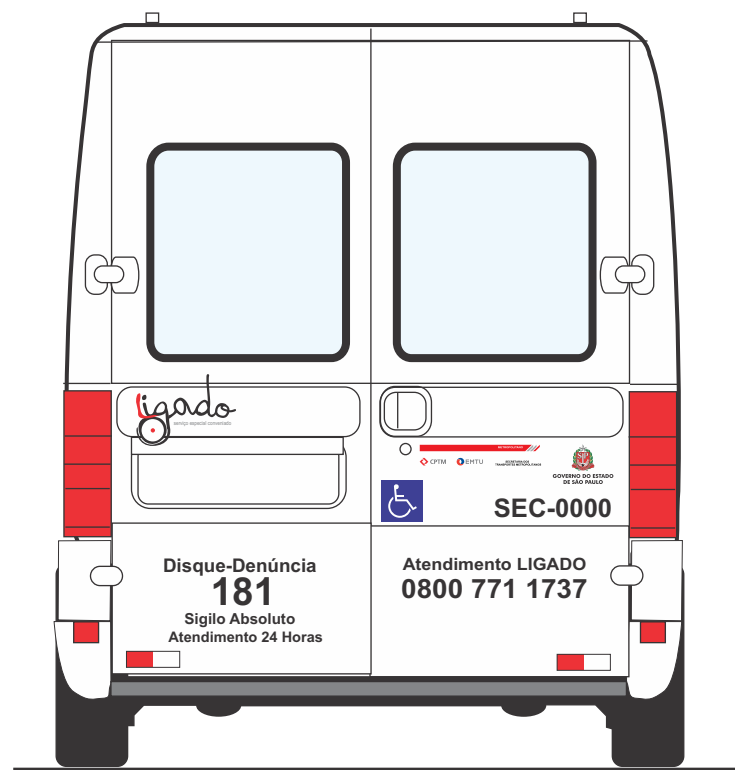
4. Modelo Construtivo - Veículo de Pequeno Porte - Lado Dianteiro

Adesivo convênio: 123 x 10
Ligado (superior): 120 x 86
Ligado (inferior): 32 x 23
Serviço Especial Conveniado (superior) 57 x 7
Serviço Especial Conveniado (inferior) 23 x 3
SIA: 20 x 20

Notas:

1. As medidas estão dadas em centímetros (largura x altura).
2. Poderão ser feitas adequações, dependendo das características físicas do veículo.
3. Prefixo do veículo - altura: 10 cm, cor: preto, fonte: **Helvética Bold**.

5. Modelo Construtivo - Veículo de Pequeno Porte - Lado Traseiro




Adesivo convênio: 70 x 24
 Ligado: 32 x 23
 Serviço Especial Conveniado: 17 x 2
 Logotipo Metropolitano: 37 x 1,5
 Logotipo EMTU: 7 x 2
 Logotipo CPTM: 7 x 2
 Logotipo STM: 14 x 2
 Logotipo Governo: 21 x 4
 SIA: 20 x 20

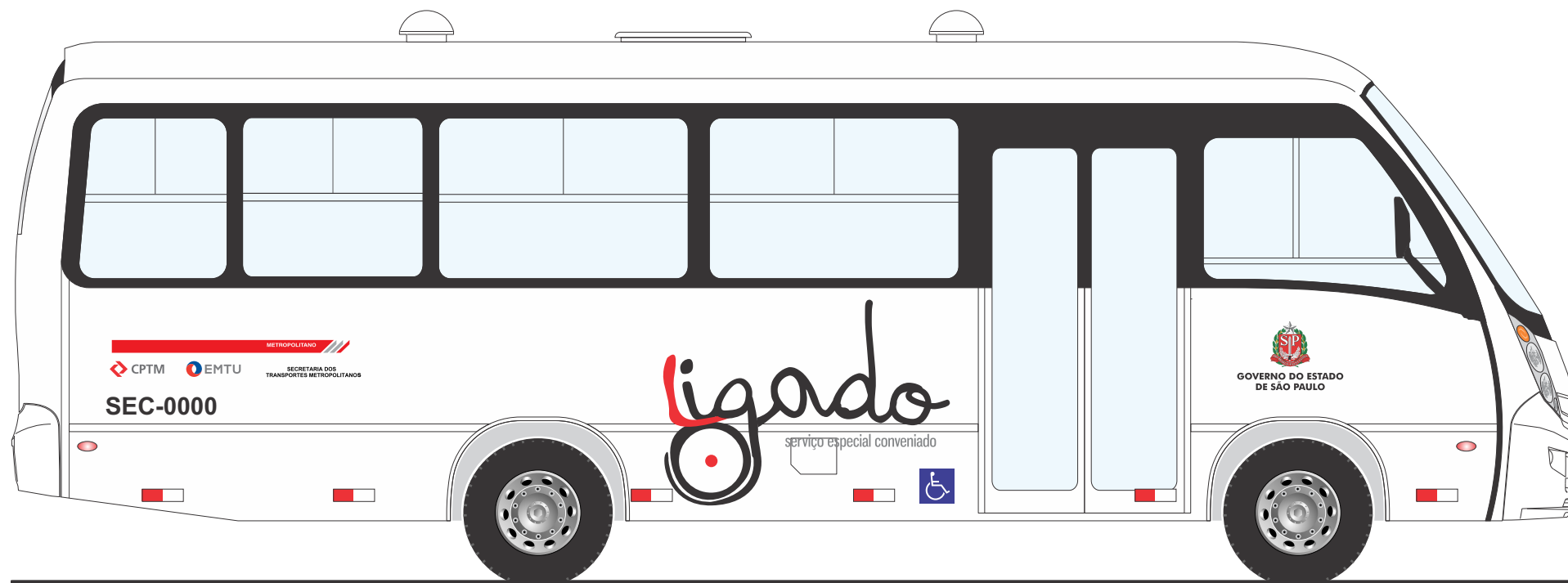
Notas:

1. As medidas estão dadas em centímetros (largura x altura).
2. Poderão ser feitas adequações, dependendo das características físicas do veículo.
3. Prefixo do veículo - altura: 14 cm, cor: preto, fonte: Helvética Bold.

6. Modelo Construtivo - Veículo de Pequeno Porte - Teto



7. Modelo Construtivo - Microônibus - Lateral Direita



Ligado: 120 x 87
Serviço Especial Conveniado: 63 x 7
Logotipo Metropolitano: 84 x 3
Logotipo EMTU: 15 x 4
Logotipo CPTM: 15 x 4
Logotipo STM: 31 x 4
Logotipo Governo: 60 x 40
SIA: 20 x 20

Notas:

1. As medidas estão dadas em centímetros (largura x altura).
2. Poderão ser feitas adequações, dependendo das características físicas do veículo.
3. Prefixo do veículo - altura: 10 cm, cor: preto, fonte: Helvética Bold.

8. Modelo Construtivo - Microônibus - Lateral Esquerda



Ligado: 120 x 87
 Serviço Especial Conveniado: 63 x 7
 Logotipo Metropolitano: 84 x 3
 Logotipo EMTU: 15 x 4
 Logotipo CPTM: 15 x 4
 Logotipo STM: 31 x 4
 Logotipo Governo: 60 x 40
 SIA: 20 x 20

Notas:

1. As medidas estão dadas em centímetros (largura x altura).
2. Poderão ser feitas adequações, dependendo das características físicas do veículo.
3. Prefixo do veículo - altura: 10 cm, cor: preto, fonte: Helvética Bold.

9. Modelo Construtivo - Microônibus - Lado Dianteiro

Adesivo Convênio: 147 x 15
Ligado: 32 x 23
Serviço Especial Conveniado: 16 x 2
SIA: 20 x 20

Notas:

1. As medidas estão dadas em centímetros (largura x altura).
2. Poderão ser feitas adequações, dependendo das características físicas do veículo.
3. Prefixo do veículo - altura: 10 cm, cor: preto, fonte: **Helvetica Bold**.

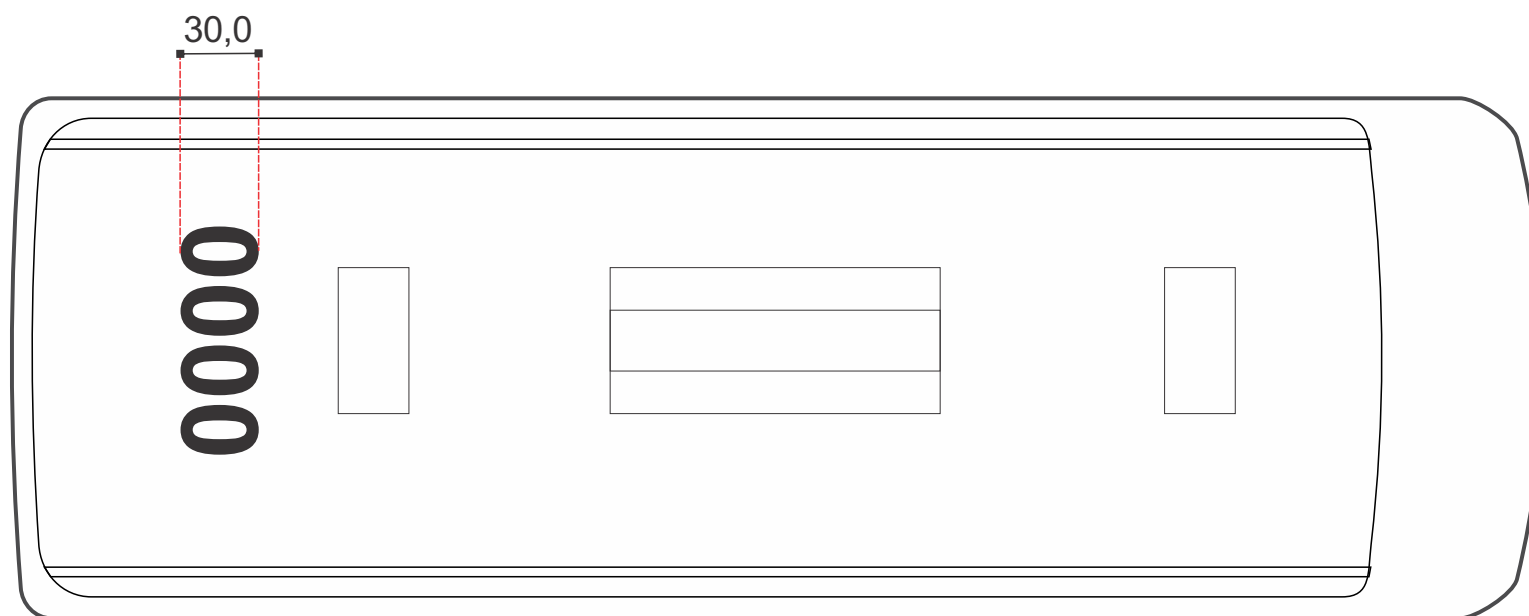
10. Modelo Construtivo - Microônibus - Lado Traseiro

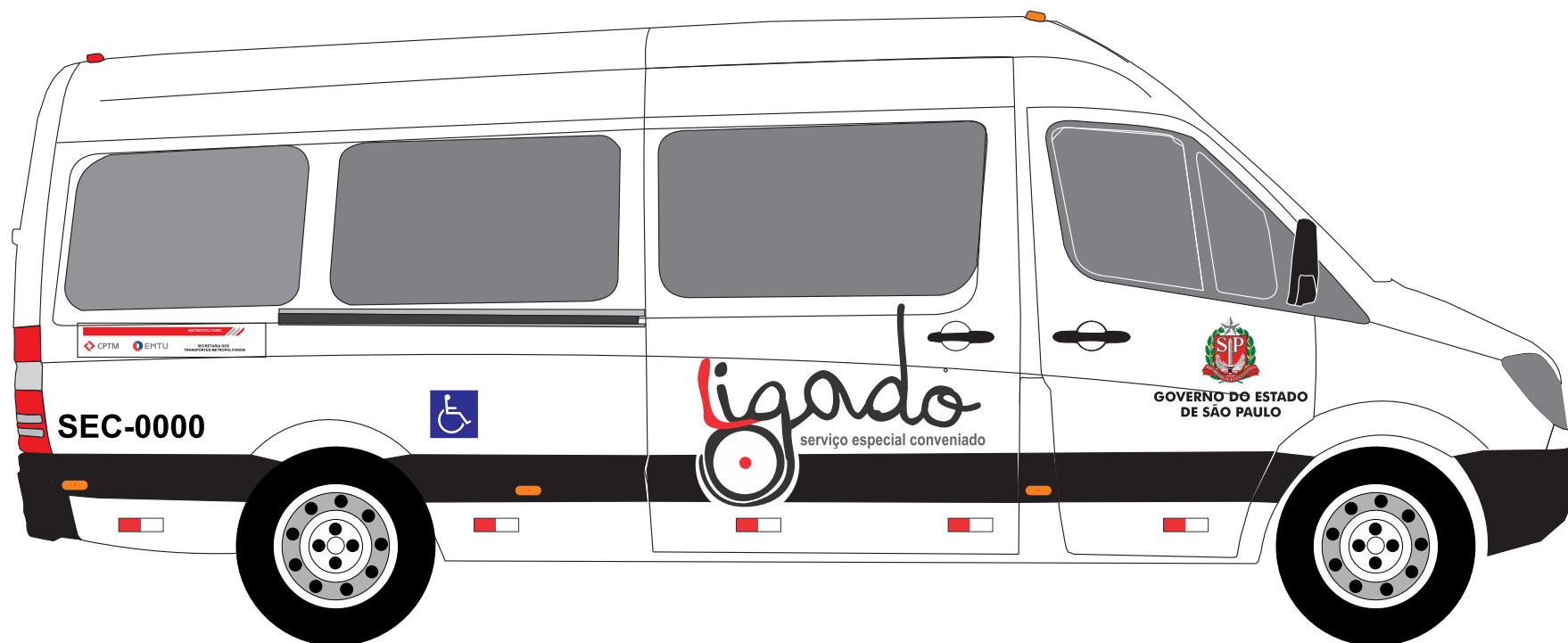
Adesivo Convênio: 155 x 14
Ligado: 32 x 23
Serviço Especial Conveniado: 17 x 2
Logotipo Metropolitano: 37 x 1,5
Logotipo EMTU: 7 x 2
Logotipo CPTM: 7 x 2
Logotipo STM: 14 x 2
Logotipo Governo: 21 x 4
SIA: 20 x 20

Notas:

1. As medidas estão dadas em centímetros (largura x altura).
2. Poderão ser feitas adequações, dependendo das características físicas do veículo.
3. Prefixo do veículo - altura: 14 cm, cor: preto, fonte: Helvética Bold.

11. Modelo Construtivo - Microônibus - Teto




12. Modelo Construtivo - Sprinter - Lateral Direita

Ligado: 190 x 136
Serviço Especial Conveniado: 110 x 12
Logotipo Metropolitano: 127 x 7
Logotipo EMTU: 30 x 8,5
Logotipo CPTM: 30 x 8,5
Logotipo STM: 52 x 5,5
Logotipo Governo: 50 x 32
SIA: 20 x 20

Notas:

1. As medidas estão dadas em centímetros (largura x altura).
2. Poderão ser feitas adequações, dependendo das características físicas do veículo.
3. Prefixo do veículo - altura: 10 cm, cor: preto, fonte: Helvética Bold.

13 . Modelo Construtivo - Sprinter - Lateral Esquerda



Ligado: 190 x 136
 Serviço Especial Conveniado: 110 x 12
 Logotipo Metropolitano: 127 x 7
 Logotipo EMTU: 30 x 8,5
 Logotipo CPTM: 30 x 8,5
 Logotipo STM: 52 x 5,5
 Logotipo Governo: 50 x 32
 SIA: 20 x 20

Notas:

1. As medidas estão dadas em centímetros (largura x altura).
2. Poderão ser feitas adequações, dependendo das características físicas do veículo.
3. Prefixo do veículo - altura: 10 cm, cor: preto, fonte: Helvética Bold.

14. Modelo Construtivo - Sprinter - Lado Dianteiro

Adesivo convênio: 123 x 10

Ligado (superior): 120 x 86

Ligado (inferior): 56 x 40

Serviço Especial Conveniado (superior) 57 x 7

Serviço Especial Conveniado (inferior) 23 x 3

SIA: 20 x 20

**Notas:**

1. As medidas estão dadas em centímetros (largura x altura).
2. Poderão ser feitas adequações, dependendo das características físicas do veículo.
3. Prefixo do veículo - altura: 10 cm, cor: preto, fonte: Helvética Bold.

15. Modelo Construtivo - Sprinter - Lado Traseiro



Adesivo convênio: 70 x 24

Ligado: 46 x 33

Serviço Especial Conveniado: 26 x 2,3

Logotipo Metropolitano: 60 x 4,5

Logotipo EMTU: 12,7 x 3,6

Logotipo CPTM: 12,7 x 3,6

Logotipo STM: 22 x 2,3

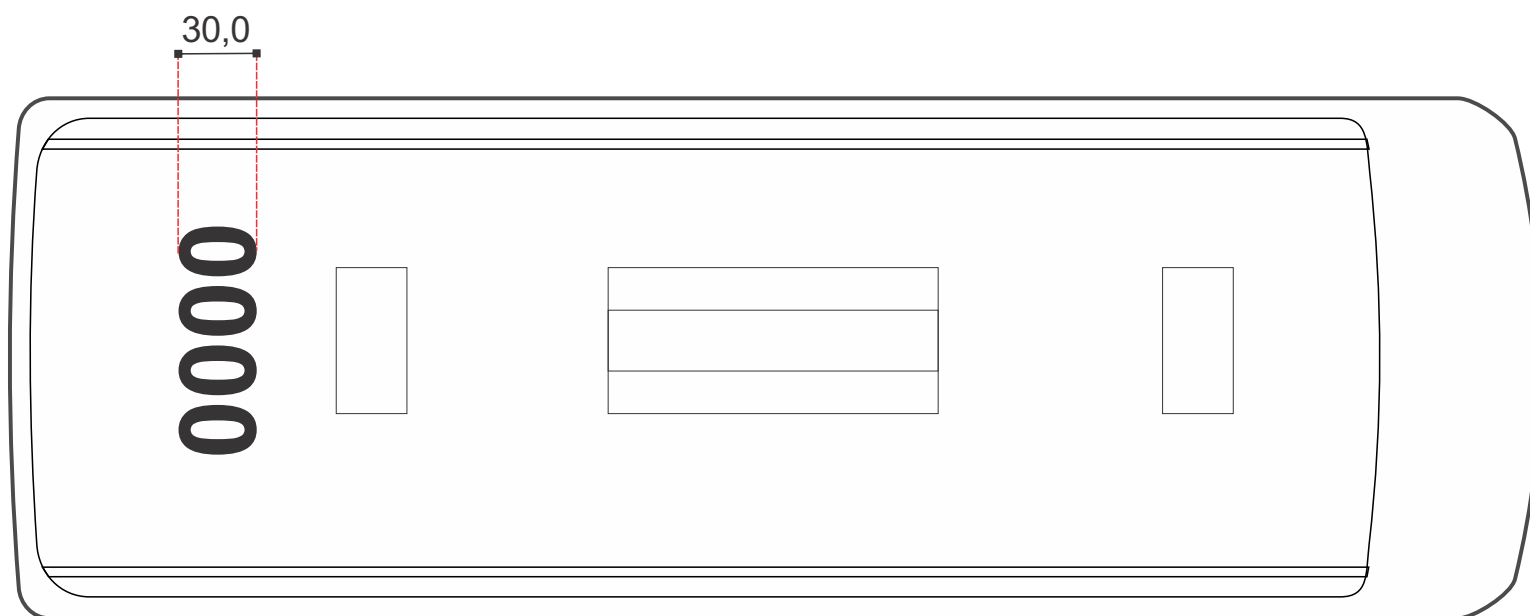
Logotipo Governo: 30 x 20

SIA: 20 x 20

Notas:

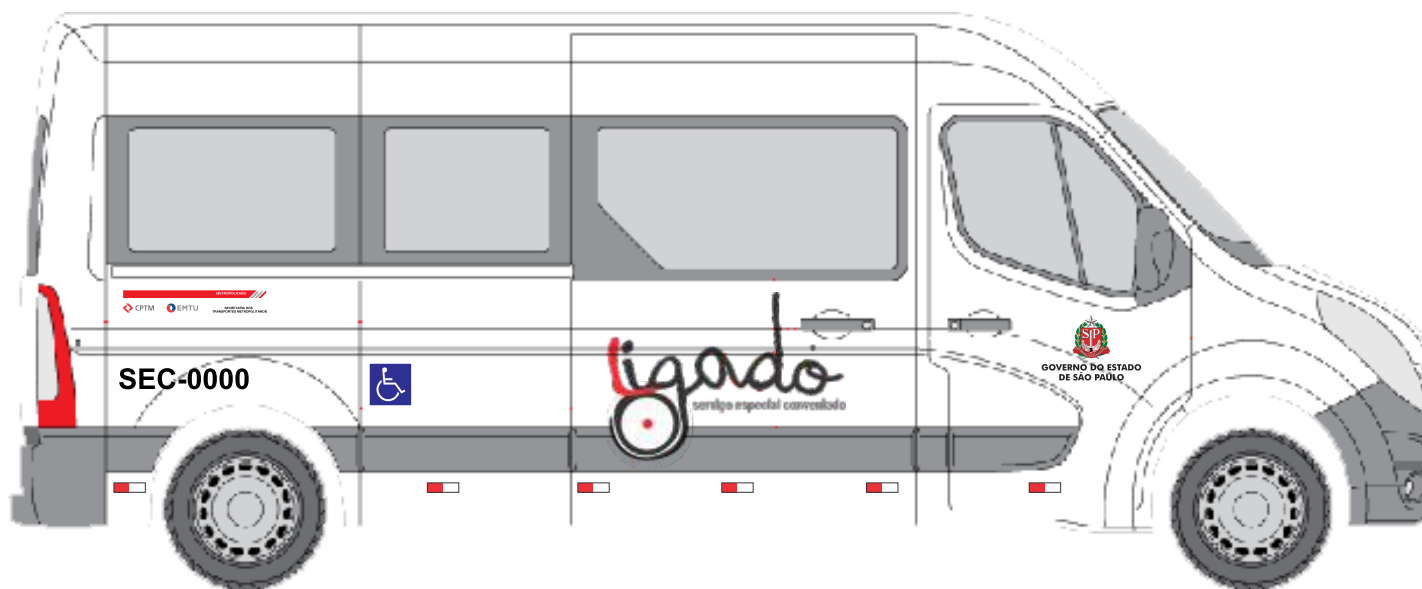
1. As medidas estão dadas em centímetros (largura x altura).
2. Poderão ser feitas adequações, dependendo das características físicas do veículo.
3. Prefixo do veículo - altura: 14 cm, cor: preto, fonte: Helvética Bold.

16. Modelo Construtivo - Sprinter - Teto



Notas:

1. As medidas estão dadas em centímetros (largura x altura).
2. Poderão ser feitas adequações, dependendo das características físicas do veículo.
3. Prefixo do veículo - altura: 14 cm, cor: preto, fonte: Helvética Bold.

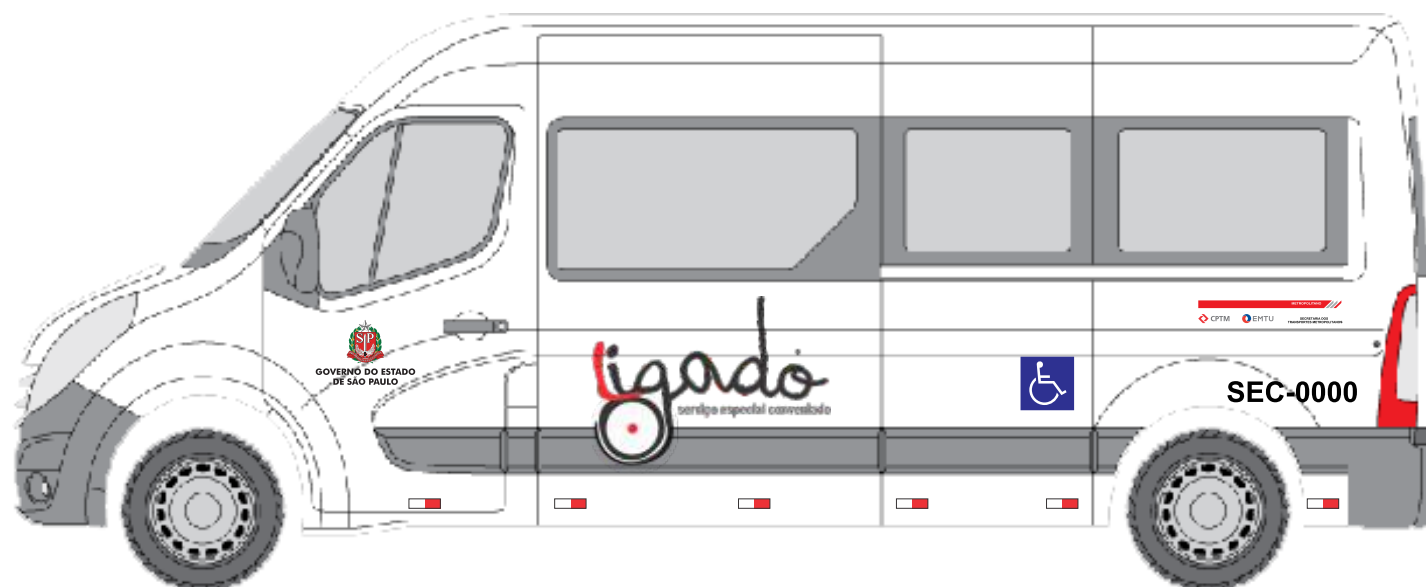
16. Modelo Construtivo - Master - Lateral Direita

Ligado: 102 x 75
Serviço Especial Conveniado: 110 x 12
Logotipo Metropolitano: 62 x 3
Logotipo EMTU: 14,6 x 4
Logotipo CPTM: 14,6 x 4
Logotipo STM: 25,4 x 2,7
Logotipo Governo: 41,5 x 27
SIA: 20 x 20

Notas:

1. As medidas estão dadas em centímetros (largura x altura).
2. Poderão ser feitas adequações, dependendo das características físicas do veículo.
3. Prefixo do veículo - altura: 14 cm, cor: preto, fonte: Helvética Bold.

16. Modelo Construtivo - Master - Lateral Esquerda



Ligado: 102 x 75
Serviço Especial Conveniado: 110 x 12
Logotipo Metropolitano: 62 x 3
Logotipo EMTU: 14,6 x 4
Logotipo CPTM: 14,6 x 4
Logotipo STM: 25,4 x 2,7
Logotipo Governo: 41,5 x 27
SIA: 20 x 20

Notas:

1. As medidas estão dadas em centímetros (largura x altura).
2. Poderão ser feitas adequações, dependendo das características físicas do veículo.
3. Prefixo do veículo - altura: 14 cm, cor: preto, fonte: Helvética Bold.

16. Modelo Construtivo - Master - Lado Dianteiro

Adesivo convênio: 140 x 17,2

Ligado (superior): 56 x 41,2

Ligado (inferior): 33 x 17

Serviço Especial Conveniado (superior) 35,7 x 3

Serviço Especial Conveniado (inferior) 18 x 1

SIA: 20 x 20

**Notas:**

1. As medidas estão dadas em centímetros (largura x altura).
2. Poderão ser feitas adequações, dependendo das características físicas do veículo.
3. Prefixo do veículo - altura: 14 cm, cor: preto, fonte: Helvética Bold.

16. Modelo Construtivo - Master - Lado Traseiro

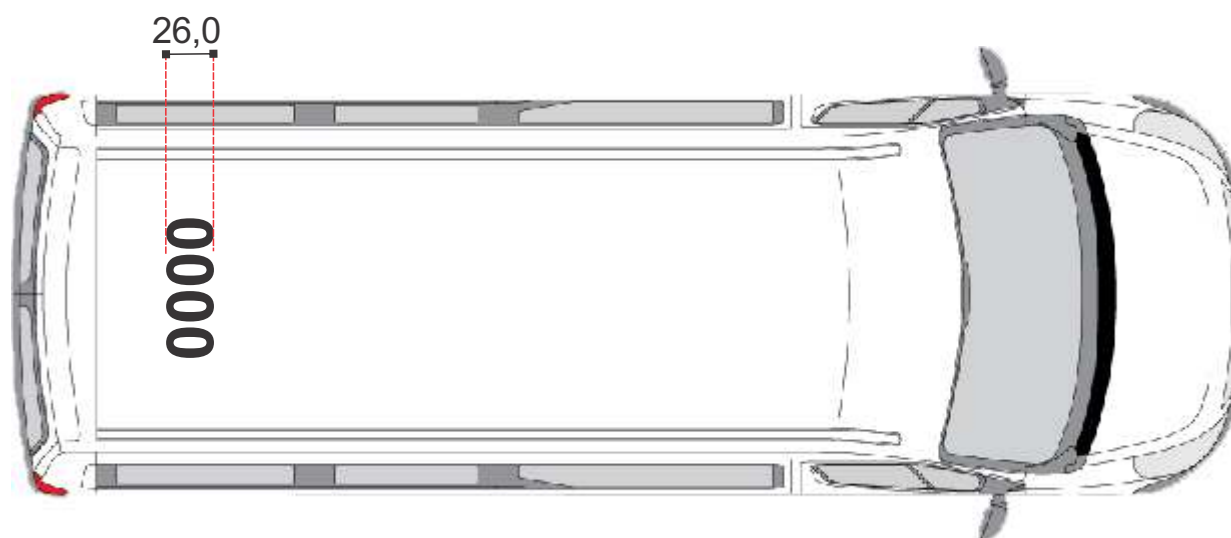


Adesivo convênio: 78 x 21
Ligado: 23 x 16,5
Serviço Especial Conveniado: 13 x 1
Logotipo Metropolitano: 60 x 4,5
Logotipo EMTU: 12,7 x 3,6
Logotipo CPTM: 12,7 x 3,6
Logotipo STM: 22 x 2,3
Logotipo Governo: 30 x 20
SIA: 20 x 20

Notas:

1. As medidas estão dadas em centímetros (largura x altura).
2. Poderão ser feitas adequações, dependendo das características físicas do veículo.
3. Prefixo do veículo - altura: 14 cm, cor: preto, fonte: Helvética Bold.

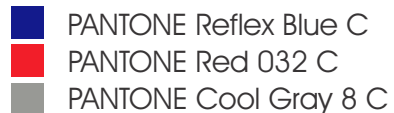
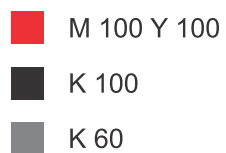
16. Modelo Construtivo - Master - Teto



Notas:

1. As medidas estão dadas em centímetros (largura x altura).
2. Poderão ser feitas adequações, dependendo das características físicas do veículo.
3. Prefixo do veículo - altura: 14 cm, cor: preto, fonte: Helvética Bold.

17. Tabela Cromática

GOVERNO DO ESTADO
DE SÃO PAULO